


EQUIPAMENTO NÁUTICO DIVERSO

CONJUNTO DE RODAS PARA PNEUMÁTICOS

Hastes em aço inox resistente à água salgada completo com rodas com jante e pneu com câmara de ar.



NOTA:

EXISTE DOIS TIPOS DE CONJUNTOS DE RODAS, NO QUE DIZ RESPEITO À FIXAÇÃO, UM É AJUSTÁVEL O OUTRO É FIXO, AMBOS OS SISTEMAS DÃO SEMPRE PARA RETIRAR AS HASTES SEMPRE QUE SE QUEIRA, O SISTEMA AJUSTÁVEL É MAIS PRÁTICO.

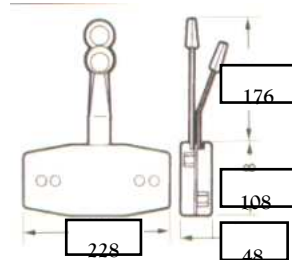
REF:	TIPO DE FIXAÇÃO
15-2877	SISTEMA FIXO
15-2878	SISTEMA AJUSTÁVEL
15-2881	RODA SOBRESSALENTE

CAIXA DE COMANDOS

Modelo universal com duas manetes, cor preta..




REF:
15-2737



RODAS DE LEME EM MADEIRA COM ARO INOX


Roda com aro inox, ideal para embarcações à vela.




REF:	DIÂMETRO
04-0732	620MM

RODAS DE LEME EM MADEIRA


Rodas específicas para trabalho com entrada para escatel, muito resistentes, feitas em madeira trabalhada e envernizada.



REF:	DIÂMETRO
04-0731	600MM



REF:	DIÂMETRO
04-0730	490MM



REF:	DIÂMETRO
04-0729	370MM

ALMOFADAS VINÍLICAS

Almofadas para colocar na cadeira "CAPITÃO"



REF:
15-2960

CADEIRA MOD. "CAPITÃO"

Feita em material resistente ao sol e água salgada.



REF:	MEDIDAS
15-2959	51x50x42CM

SUORTE TELESCÓPICO PARA CADEIRA

Feito em alumínio, ajustável em altura.



REF:	ALTURA	BASE
15-2958	40/60CM	240MM

