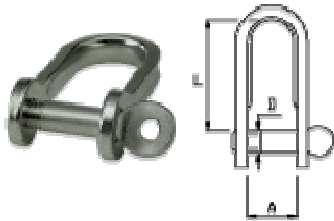


ACESSÓRIOS / FERRAGENS

MANILHAS DIREITAS EM CHAPA INOX

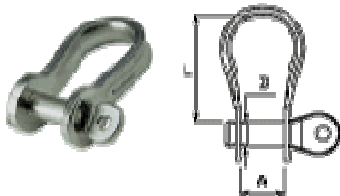
Feitas em aço inox AISI304.



REF:	(D)MM	(A) MM	(L) MM	C/RUPTURA KG
01-0032	M4	10	15	500
01-0033	M4	11	20	600
01-0034	M5	12	17	1000
01-0035	M5	16	24	1000
01-0036	M5	16	36	1200
01-0041	M5	13.5	25	1200
01-0040	M6	16	23	1400
01-0038	M6	14	40	2000

MANILHAS FERRADURA EM CHAPA INOX

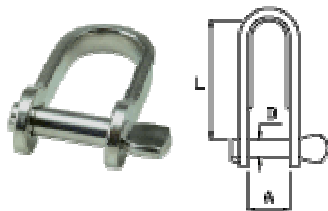
Feitas em aço inox AISI304.



REF:	(D)MM	(A) MM	(L) MM	C/RUPTURA KG
01-0037	M6	14	23	2000
01-0039	M8	17	31	3000

MANILHAS DIREITAS LONGAS EM CHAPA INOX

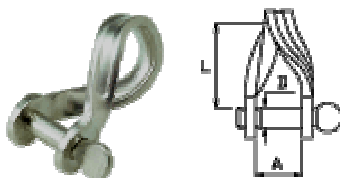
Feitas em aço inox AISI304.



REF:	(D)MM	(A) MM	(L) MM	C/RUPTURA KG
01-0046	M4	11	20	600
01-0047	M5	15	36	1200
01-0052	M5	13	26	1200
01-0048	M6	15	40	2000
01-0049	M8	20	41	2750

MANILHAS CURVAS EM CHAPA INOX

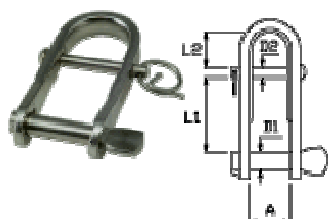
Feitas em aço inox AISI304.



REF:	(D)MM	(A) MM	(L) MM	C/RUPTURA KG
01-0042	M5	12	22	1200
01-0045	M5	12	33	1200
01-0043	M6	14	36	2000
010044	M8	18	36	3000

MANILHAS DIREITAS COM CHAVE E TROÇO EM CHAPA INOX

Feitas em aço inox AISI304. Abertura rápida.



REF:	(D1)MM	(D2) MM	(A) MM	(L1) MM	(L2) MM	C/RUPTURA KG
01-0050	M5	3	12	14	9	700
01-0051	M6	3	14	25	12	1500